
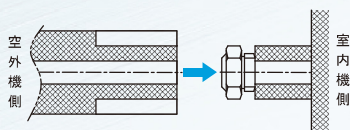


# 保温材の段付け加工が簡単に!

きれいな仕上がりで **安全** **安心** に作業できる!

天井埋込形、天井カセット形エアコンとの配管  
接続時の保温材段付け作業に最適です。


(保温材20mm厚を約10mm厚にカット)



カッター作業不要で  
安全・安心!



- 銅管に傷を付けず、長さ70mmで均一な厚みの円形にカットできます。
- 3サイズの冷媒管に対応できます。
- 本体は吊り下げ穴(φ8)付きです。



商品情報 ▲

スカットと快適!素早い作業!

スカット+  
プラス

ネグロスでは現場で使用される仕事道具について研究開発をしています。  
コンセプトは『素早さ・快適さ・安全さにプラスアルファのひと工夫』。  
スカットプラスはそんなアイデアを込めたこだわりの工具シリーズです。

## ■使用方法

**1**

工具の中心に冷媒管が入るようにセットし、工具を回転(※1)させながら押し込んで切り込みを入れます。

**2**

保温材が工具の底面に着いたらスライダを降ろし、工具を回転(※1)させながらカットします。

**3**

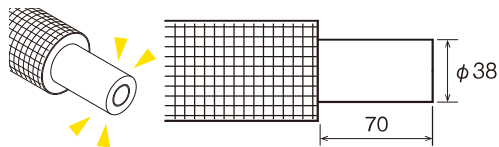
スライダを収納位置へ戻し、工具を引き抜きます。

**4**

本体からカットした保温材を取り除いて(※2)完了です。

※1 回転方向は時計・反時計回りどちらでも構いません。 ※2 カットの状況によって保温材が本体から取り除きにくい場合があります。その際はドライバー等で押し出してください。

## ■冷媒管仕上り寸法



## 冷媒管保温材ストリッパー RESP5461

## ■切断刃(替刃)の交換方法

スライダを本体上部から引き抜き、刃を交換し図の通り正しくセットしてください。

刃は研ぎ面を表にしてセットしてください。

刃は上下使用できるため刃の切れ味が鈍った際は、反対側の刃に交換してください。

切断刃(替刃)

〈適合冷媒管〉  
保温材厚：20mm  
銅管外径：φ12.70(φ54)  
φ15.88(φ57)  
φ19.05(φ61)

〈仕様〉  
本体、円形刃材質：ABS樹脂  
切断刃(替刃)：オルファ社製マットカッター45度替刃  
(品番:XB45)

【販売単位：1個】  
標準価格 2,980円

## 関連商品ご紹介

●PF管の縦割り(スリット)と切断作業に最適



PF管スリット工具  
PFST1628



商品情報 ▲

## スカット+ シリーズ

●保温材のカット(スリット)と切断作業に最適




冷媒管保温材スリット工具  
REST2473



商品情報 ▲

## プロテ®

●ケブラー素材で耐切創性と作業性をとことん追求したグローブ



電工用耐切創グローブ  
PROTE1-□



商品情報 ▲

